



Service environnement

Rapport annuel 2023

sur la Qualité du Service Public
d'Élimination des Déchets



En CÉVENNES D'ARDÈCHE

04 75 89 80 80 - www.pays-beaumedrobie.com

BEAUMONT - CHANDOLAS - DOMPNAC - FAUGÈRES - JOYEUSE - LABIACHÈRE - LABOULE - LOUBARESSSE - PAYZAC - PLANZOLLES
RIBES - ROCLES - ROSIÈRES - SABLIERES - ST ANDRÉ LACHAMP - ST GENEST DE BEAUZON - ST MÉLANY - VALGORGE - VERNON



A/ Préambule : La matrice des coûts

B/ Carte du territoire

C/ Indicateurs techniques

- 1 - Territoire desservi
- 2 - Population
- 3 - Caractéristiques territoriales des communes adhérentes
- 4 - Emplois
- 5 - Compétences déchets : Qui fait quoi ?

D/ Organisation des collectes

- 1 - Mode de collecte
- 2 - Fréquences de collecte par commune
- 3 - Organisation des tournées : Jours de collecte

E/ Tonnages

- 1 - Tonnages des Ordures Ménagères (OM)
- 2 - Tonnages mois par mois 2019/2023
- 3 - Historiques des tonnages d'Ordures Ménagères
- 4 - Organisation de la collecte OM en mélange
- 5 - Collecte des bacs bleus
- 6 - Tonnages des Collectes Sélectives (CS)
- 7 - Organisation de la collecte des sélectifs
- 8 - Tonnages CS mois par mois
- 9 - Tonnages du verre
- 10 - Récap'

F/ Equivalent carbone

G/ Traitement des déchets

- 1 - Exutoires
- 2 - Mesures de prévention
- 3 - Déchetteries

I/ Communication

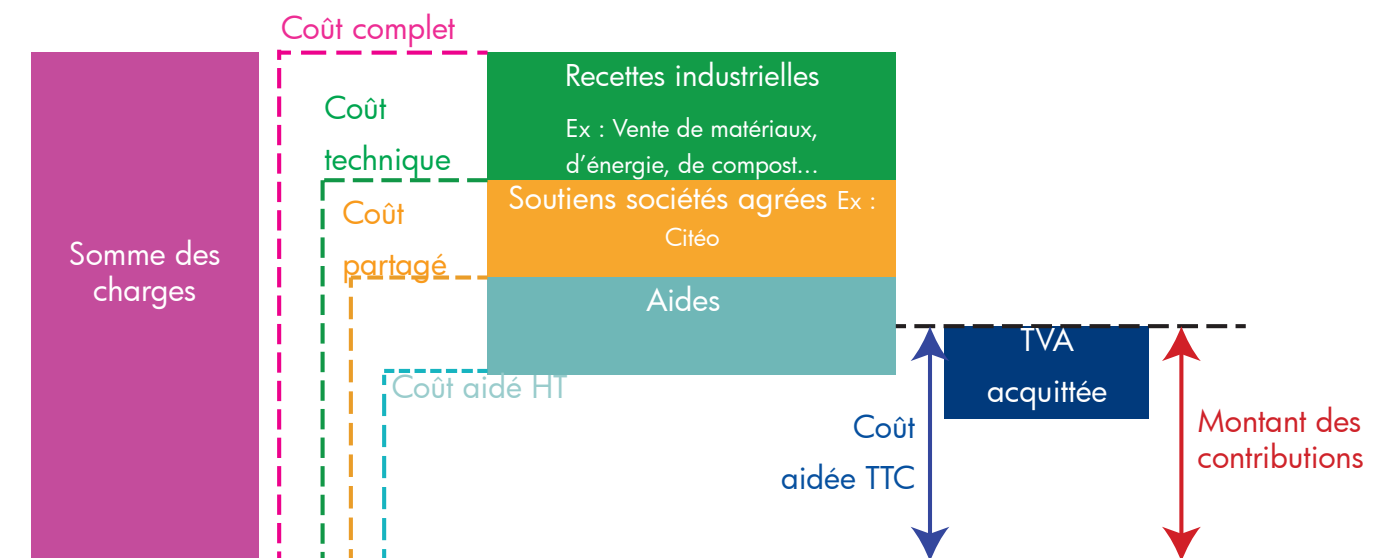
J/ Indicateurs financiers : Dépenses / Recettes

K/ Prospectives 2024 / Faits marquants 2023

LA MATRICE DES COÛTS, QU'EST CE QUE C'EST ?

La Matrice des coûts est une méthode de présentation comptable qui détaille pour chaque flux de déchet des charges et produits du service « déchets » selon les étapes techniques de gestion. Elle s'adresse à toutes les collectivités exerçant au moins une compétence en matière de gestion des déchets.

La matrice permet d'identifier sur des bases homogènes les coûts supportés par les collectivités territoriales au titre de la compétence « déchets » : c'est un véritable outil de pilotage du service public des déchets. En d'autres termes, la matrice des coûts permet de comparer les services de collecte à l'échelle nationale en fonction de leur démographie, leur typologie, et des modes de collectes mis en place.



> Coût complet : Totalité des charges hors TVA. Ce coût permet de rendre compte du niveau des charges liées au service rendu par les collectivités sans tenir compte par exemple des produits industriels qui peuvent fluctuer d'une année sur l'autre.

> Coût technique : Coût complet moins les produits à caractère industriel (ventes de matériaux, d'énergie...).

> Coût partagé : Coût technique moins les soutiens apportés par les éco-organismes (filieres papiers/emballages, DEEE, déchets dangereux, etc.). La comparaison des coûts technique et partagé permet de mesurer l'impact des soutiens versés par les éco-organismes sur les coûts engagés par les collectivités.

> Coût aidé HT : Coût partagé moins les aides reçues. Il équivaut au montant versé par les usagers et les professionnels du territoire.

> Coût aidé TTC : Somme du coût aidé HT et du montant de la TVA acquittée.

> Le coût aidé HT ou TTC selon le régime fiscal du service, correspond au coût résiduel à la charge de la collectivité et donc à son besoin de financement.

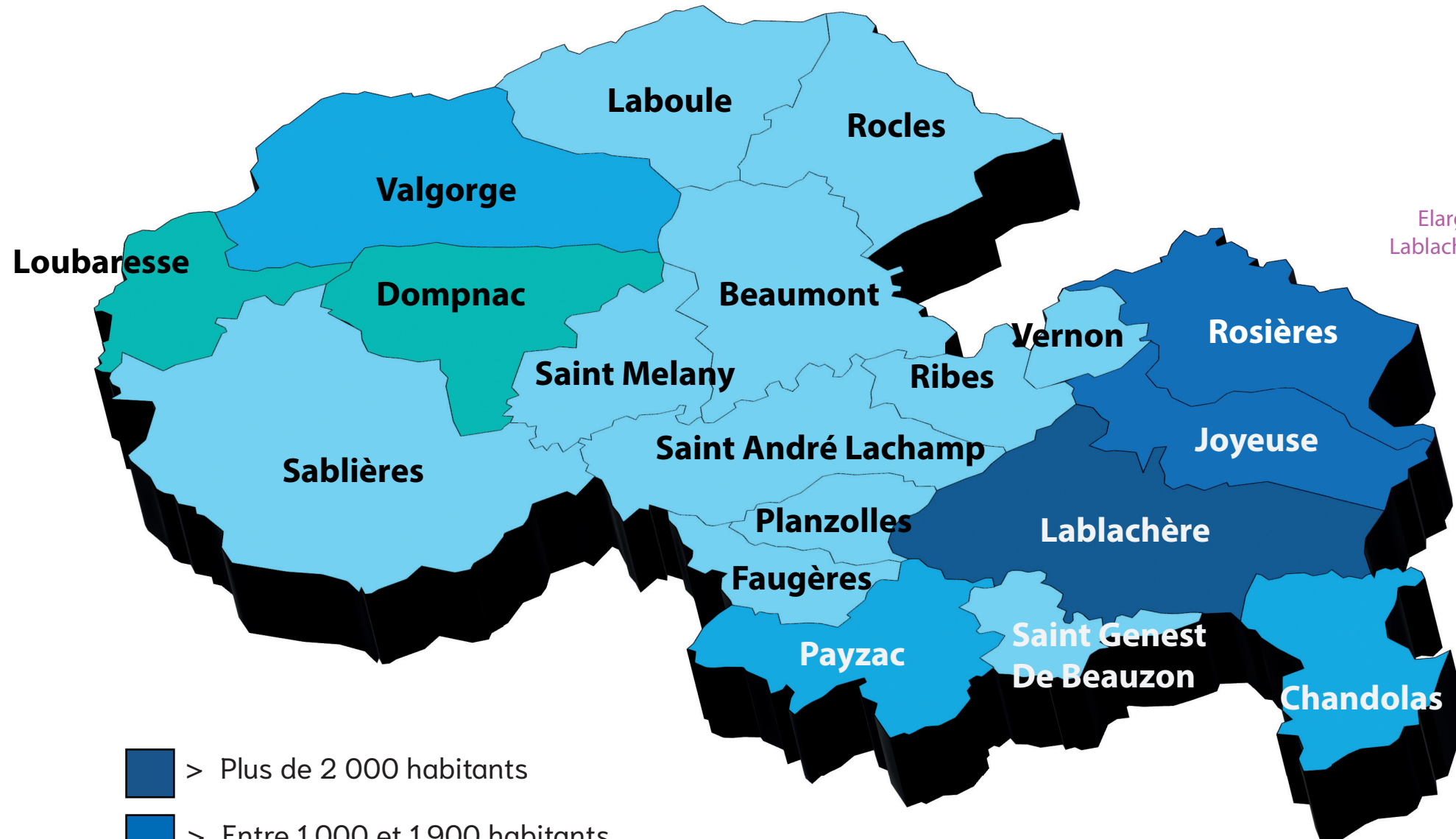
> Montant des contributions : Ensemble des contributions perçues pour financer le service (REOM) hors budget général.

En 2020, le montant du coût aidé en Beaume Drobie s'élève à 148 euros HT. La Communauté de Communes du Pays Beaume Drobie se situe sous la moyenne nationale de 151,89 euros HT le coût aidé par habitant.

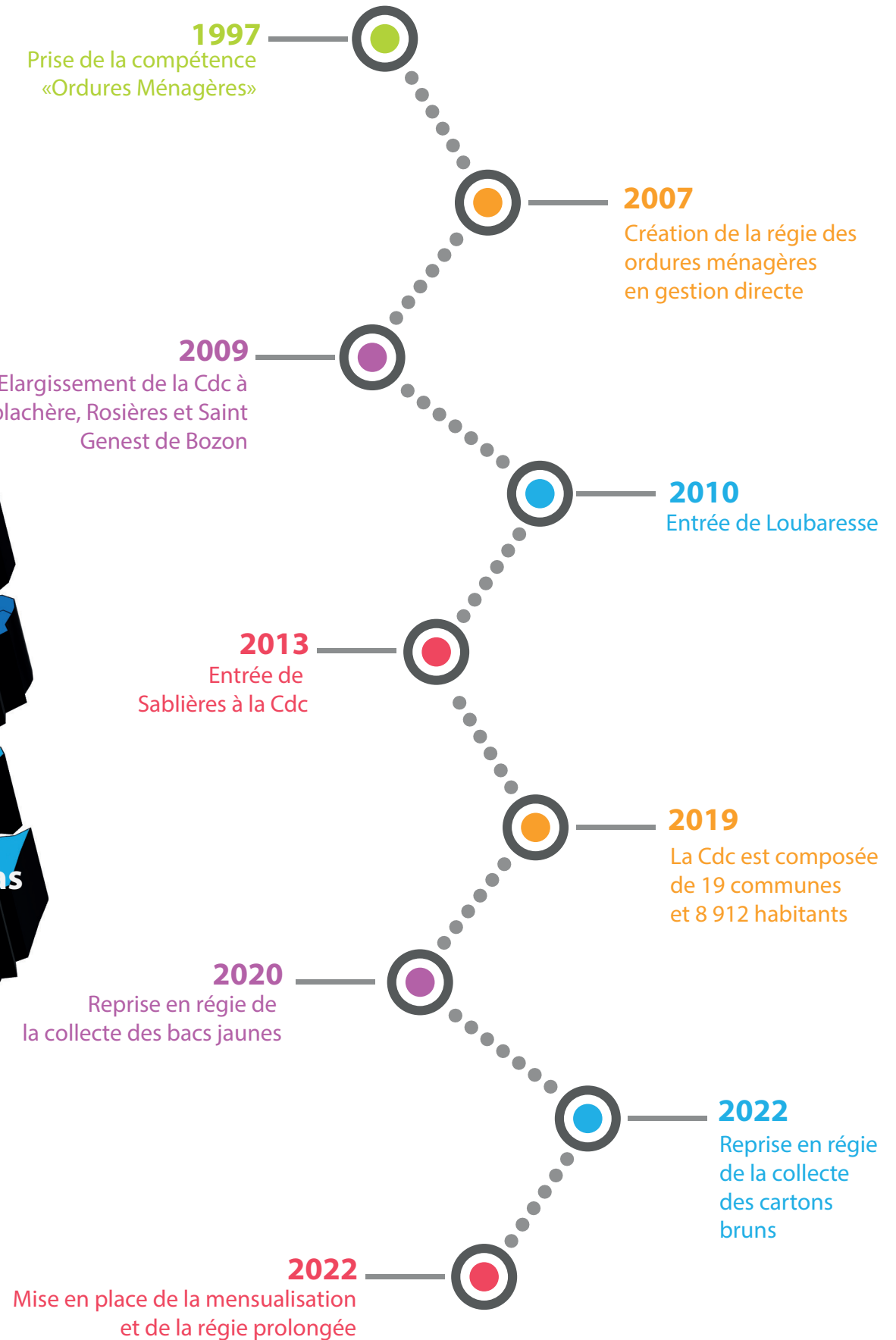


COMMUNAUTÉ DE COMMUNES DU PAYS DE BEAUME DROBIE

19 COMMUNES - 9 222 HABITANTS (INSEE 2023)



- > Plus de 2 000 habitants
- > Entre 1 000 et 1 900 habitants
- > Entre 400 et 999 habitants
- > Moins de 399 habitants
- > Moins de 100 habitants



INDICATEURS TECHNIQUES

1/ LE TERRITOIRE DESSERVI

La Communauté de Communes du Pays Beaume Drobie gère en régie la compétence collecte des déchets ménagers et assimilés, la collective des déchets recyclables et la collecte des cartons bruns.

Elle délègue au SICTOBA la collecte du verre, l'aire de broyage des déchets verts, la gestion des déchèteries, et le traitement et le stockage des ordures ménagères et assimilées.

2/ LA POPULATION

La Communauté de Communes du Pays Beaume Drobie gère en régie la compétence collecte des déchets ménagers et assimilés, la collective des déchets recyclables, et les cartons bruns par le biais des bacs bleus.

Elle délègue au SICTOBA la collecte du verre, l'aire de broyage des déchets verts, la gestion des déchèteries, et le traitement et le stockage des ordures ménagères et assimilées.

Population municipale INSEE (2022) : 9 222 habitants

Population DGF : 11 601 habitants

Nombre de foyers : 3 917

Superficie : 279 Km²

Les 19 communes adhérentes délèguent leur compétence collecte à l'EPCI.

3/ CARACTERISTIQUES TERRITORIALES DES COMMUNES ADHERENTES

Zone : Rurale pour les 19 communes

Taux d'habitat collectif : 1%

Taux de capacité touristique : 17%

Capacité d'accueil touristique totale : 1 494 personnes

Typologie ADEME : Très touristique

4/ EMPLOIS

Nombre de personne au service déchet : 10 + 2 saisonniers

● 1 responsable de service qui encadre :

- Service administratif :

> 2 agents administratifs et facturation

> 1 ambassadeur de tri / Agent technique

- Service technique :

> 1 Chef de collecte / Chauffeur ripeur

> 6 Chauffeurs ripeurs + 2 saisonniers (chauffeurs/ripeurs)

0,38 centimes d'euros par jour, soit 11,66 euros par mois par personne*

*Tarif 2024 à titre indicatif pour 1 personne. Au delà de 2 personnes, le tarif est dégressif.

POUR FINANCER QUOI ?



LA COLLECTE DES BACS JAUNES ET VERTS (+ CARTONS BRUNS) PAR LA COMMUNAUTÉ DE COMMUNES DU PAYS DE BEAUME DROBIE



La collecte des bacs verts, jaunes et bleus par 6 agents de collecte +2 agents en juillet/août
+ 2 agents administratifs pour gérer la facturation / administration
+ 1 agent technique
+ 1 responsable de service



LE TRAITEMENT DES DÉCHETS ET LES DECHETERIES ASSURÉ PAR LE SICTOBA




LE TRI DES EMBALLAGES ISSUS DES BACS JAUNES, LE TRANSPORT DU QUAI DE TRANSFERT VERS L'USINE DE TRI ET DE RECYCLAGE, METRIPOLIS À PORTES-LÈS-VALENCE.



LE TRANSPORT DU QUAI DE TRANSFERT DE GROSPIERRE VERS LAVILLEDIEU LE TRI D'AU MOINS 40% DE LA POUBELLE POUR VALORISATION A L'UNITE DE TRAITEMENT «OPTIMAL» DE LAVILLEDIEU L'ENFOUISSEMENT DE 60% A DONZERE AVEC TRANSPORT



LA COLLECTE ET LE TRAITEMENT DU VERRE



LES GESTION DES DÉCHÈTERIES : La collecte des bennes et le traitement des déchets



LES PLATEFORMES DE BROYAGE DES VEGETAUX + MISE À DISPOSITION DE COMPOSTEURS



LA COLLECTE DES BORNES À VÊTEMENTS



LA COLLECTE ET LE TRAITEMENT DES ENCOMBRANTS

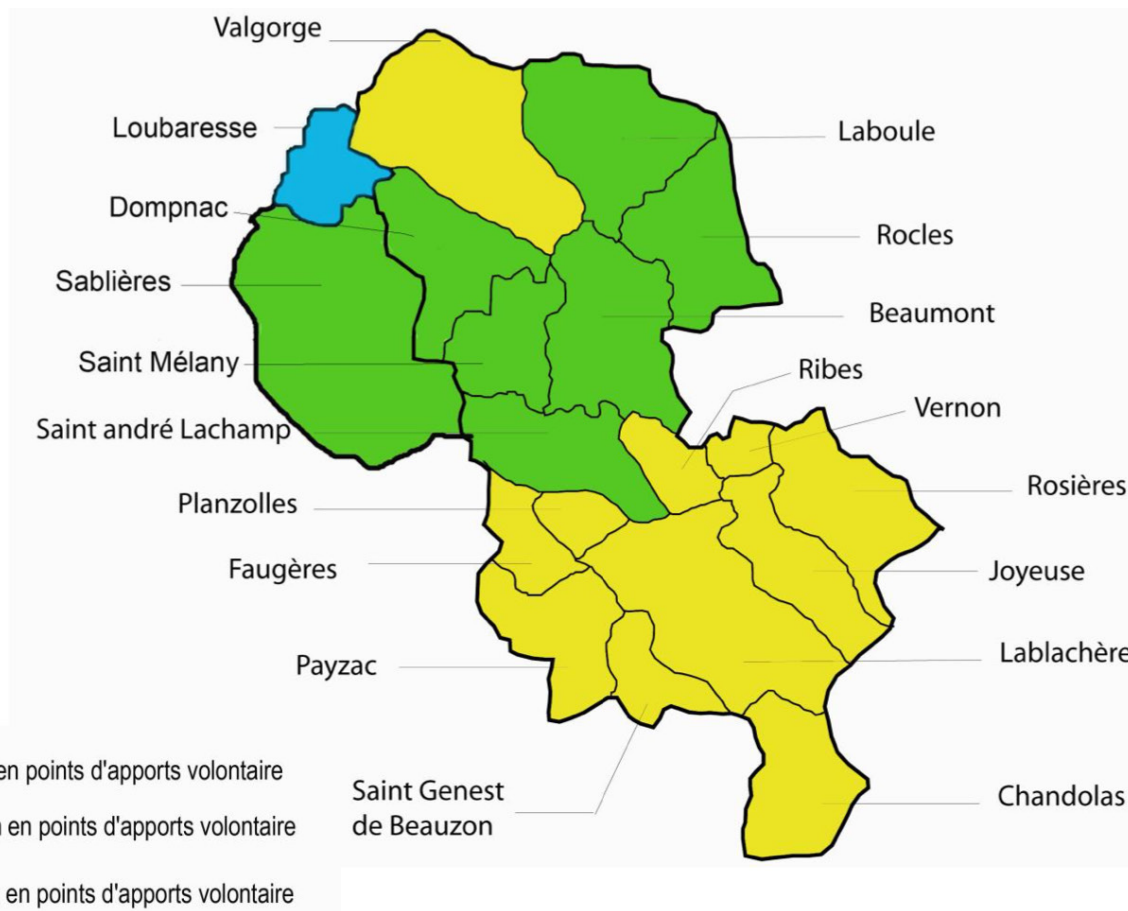


LA COMMUNICATION : FLYERS, AFFICHES, AUTOCOLLANTS, PANNEAUX...

1/ MODE DE COLLECTE SUR LES 19 COMMUNES

| FLUX | MODE | COLLECTEUR | TONNAGES 2022 | TONNAGES 2023 | Ratio (Kg/hab) |
|--|-------------------|------------------------|---------------|---------------|----------------|
| Collecte en mélange des OMR et assimilés | Apport volontaire | Cdc Pays Beaume Drobie | 2372 | 2132 | 231 |
| Collecte des cartons bruns | Apport volontaire | Cdc Pays Beaume Drobie | NC | NC | NC |
| Collecte des recyclables | Apport volontaire | Cdc Pays Beaume Drobie | 450 | 560 | 60,7 |
| Collecte du verre | Apport volontaire | Plancher et Guérin | 3021 | 2895 | 65 |

2/ FREQUENCES DE COLLECTE PAR COMMUNE OM/CS



Jours de collecte de septembre à juin

| | LUNDI | MARDI | MERCREDI | JEUDI | VENDREDI |
|---------------------------|--|---|---|---|--|
| ORDURES MENAGERES | Joyeuse, Rosières, Lablachère, Vernon, Ribes, Chandolas, St André Lachamps, Planzolles | Valgorge, Beaumont, Lablachère, Joyeuse, Loubaresse | Joyeuse, Rosières, Lablachère, St Mélan, Dompnac, Sablières | Joyeuse, Lablachère, Payzac, St Genest de Beauzon, Chandolas | Joyeuse, Rosières, Lablachère, Vernon, Ribes, St André Lachamps, Rocles, Laboule, Valgorge |
| COLLECTE SELECTIVE | Les gros dépôts de : Joyeuse, Rosières, Lablachère, Payzac, Planzolles, Chandolas | Joyeuse, Rosières, Lablachère, Chandolas, Payzac, St André Lachamps, St Genest de Beauzon, Fauçères | Valgorge, St Mélan, Sablières, Laboule, Rocles, Loubaresse, Dompnac | Valgorge, St Mélan, Sablières, Laboule, Rocles, Loubaresse, Dompnac | Joyeuse, Lablachère, Rosières, Chandolas, Payzac, St André Lachamps, St Genest de Beauzon |
| CARTON | | | X | | |

Jours de collecte pour juillet et août

| | LUNDI | MARDI | MERCREDI | JEUDI | VENDREDI | SAMEDI |
|---------------------------|--|--|---|---|---|--|
| Ordures ménagères | Joyeuse (1), Lablachère (1), Rosières (2), Vernon, Chandolas | Valgorge, Beaumont, Loubaresse, Joyeuse (2), Lablachère (2), Payzac, St Genest de Beauzon, Planzolles, Fauçères, Ribes | Joyeuse (1), Rosières (1), Vernon, Lablachère (2), St Mélan, Dompnac, Sablières | Joyeuse (2), Lablachère, Chandolas, St Genest de Beauzon | Joyeuse (1), Rosières (2), Vernon, Valgorge, Rocles, Laboule, Payzac, Planzolles, Ribes | Joyeuse (2), Rosières (1), Lablachère (2), Chandolas (2) |
| Collecte sélective | Joyeuse (2), Lablachère (2), Rosières (2), Rocles, Laboule, Valgorge, Beaumont, Loubaresse | Joyeuse (1), Rosières, Lablachère, Chandolas, St André Lachamps, Payzac, St Genest de Beauzon | | St Mélan, Dompnac, Sablières, St André Lachamps, Planzolles | Joyeuse, Rosières, Lablachère, Chandolas, Payzac, St Genest de Beauzon | |

Joyeuse (1) = Intégrale
 Joyeuse (2) = Les gros dépôts : Le centre ville, Sansé,...
 Lablachère (1) = Entier
 Lablachère (2) = Les gros dépôts : Dojo, Netto, Cave, La Poste...

La Communauté de Communes Pays Beaume Drobie collecte les Ordures Ménagères (OM), la collecte sélective (CS) et les cartons bruns en régie (maître d'ouvrage).

Mode de collecte : Apport volontaire

Mode de gestion : En régie

Date de démarrage de la collecte des ordures ménagères : 1 janvier 1998

Date de démarrage de la collecte de la collecte sélective : 1 septembre 2020

Date de démarrage de la collecte des cartons : 1 janvier 2022

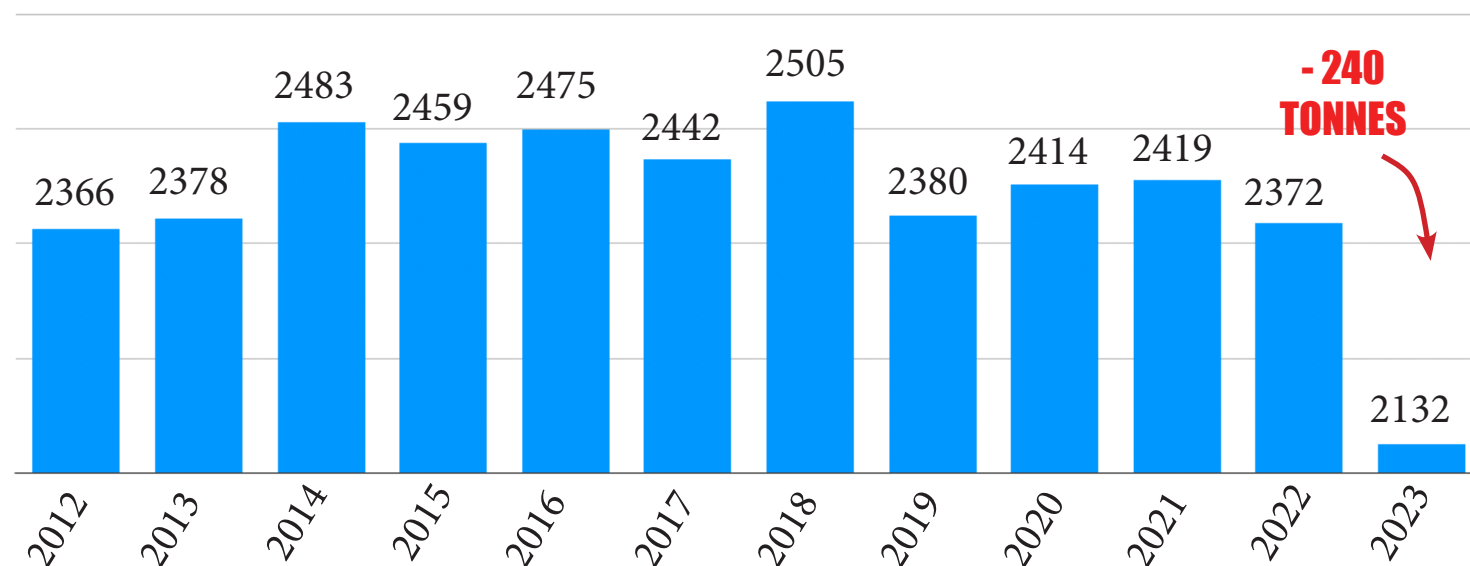
Nombre de véhicule à l'année : 5

Les collectes sont organisées du lundi au vendredi de 4h à 10h. En cas de fortes chaleurs, les horaires de travail des agents peuvent être avancés à 2h ou 3h du matin. En cas d'intempéries (pluie, neige), les collectes peuvent être retardées d'un jour ou deux en fonction de l'accessibilité des voiries et des conditions climatiques.

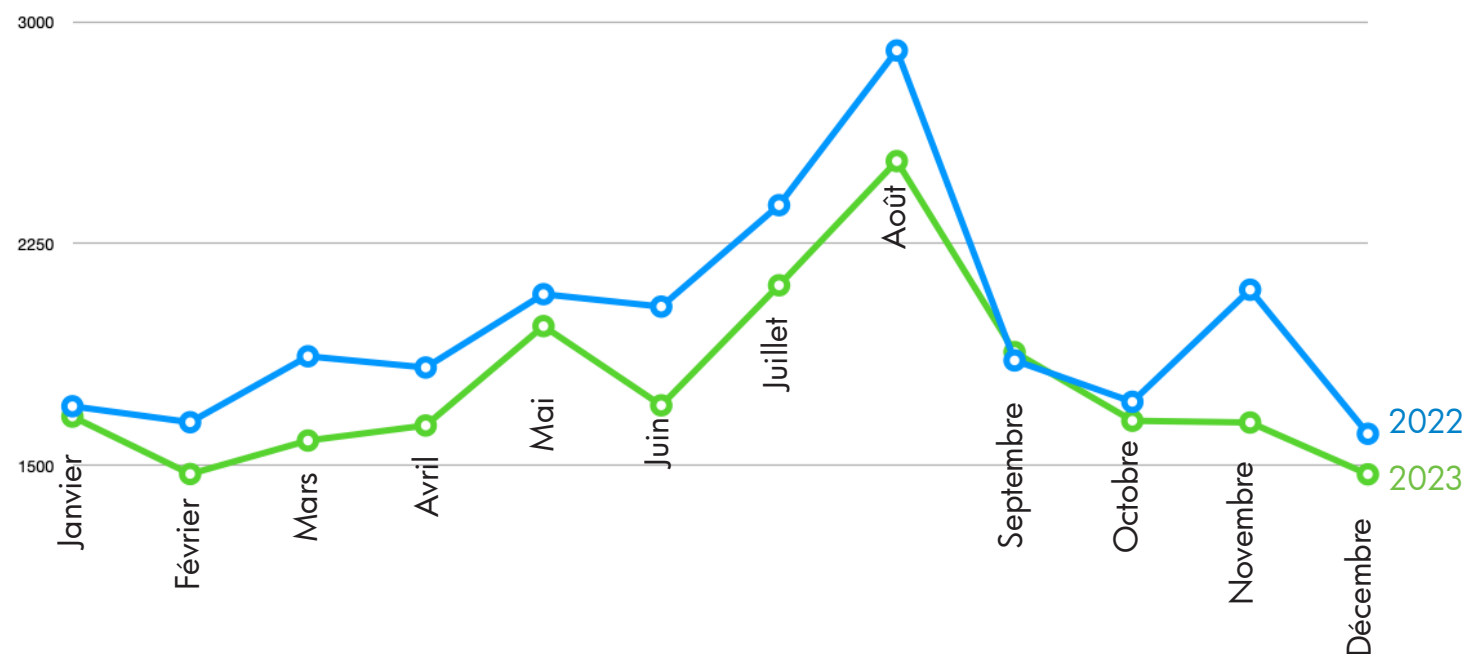
Merci de prévenir le service déchet en cas de travaux dans la commune. Cela permet d'anticiper la mise en place d'un point de collecte temporaire (ou d'un itinéraire bis) en attendant la fin du chantier.

ORDURES MENAGERES

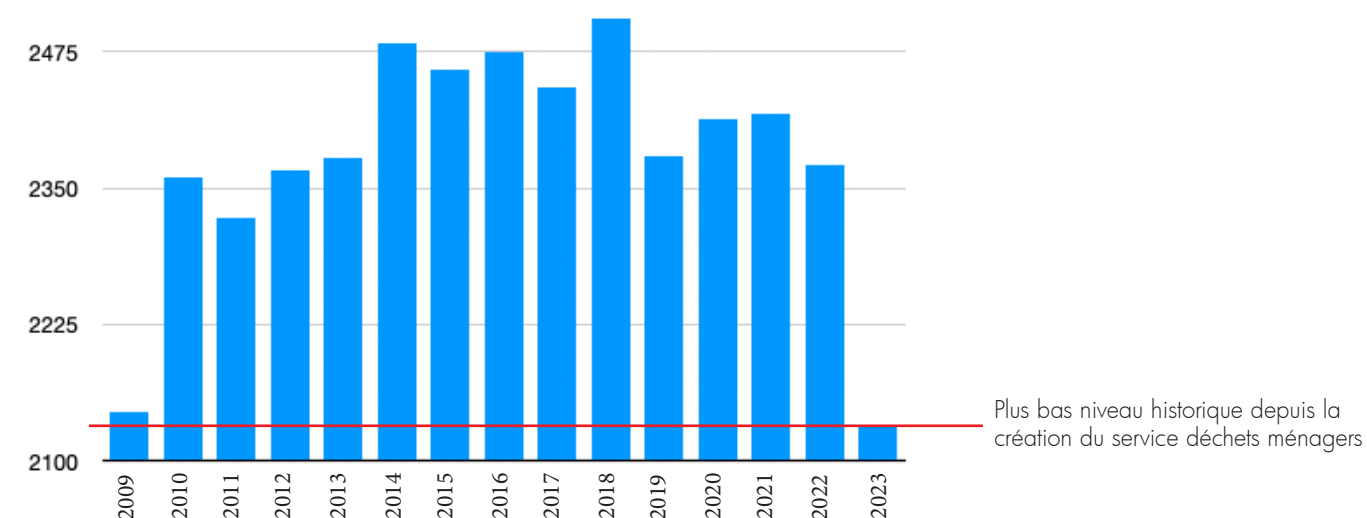
1/ TONNAGES DECHETS MENAGERES ENTRE 2012 ET 2023



2/ TONNAGES DECHETS MENAGERES MOIS PAR MOIS ENTRE 2022 ET 2023



3/ HISTORIQUE DES TONNAGES DECHETS MENAGERES DEPUIS 2009



4/ ORGANISATION DE LA COLLECTE DES DECHETS MENAGERES

La Communauté de Communes Pays Beaume Drobie collecte les Ordures Ménagères (OM) en régie (maître d'ouvrage).

Mode de collecte en apport volontaire
 Nombre de points de regroupement : 281
 Nombre de bacs à couvercle vert : 760
 Collecteur : Communauté de Communes du Pays Beaume Drobie
 Date de démarrage de l'opération : 1 janvier 1998

Organisation des tournées : 1 rotation par jour
 Types de contenants : Bacs 660L et 1000L
 Gestion des contenants : Acquisition
 Nombre de véhicule : 5
 Types de véhicules : 16m³ - 12m³ - 10m³ - 8m³
 Energie : Gazole
 Population desservie en conteneurs : 100%

5/ NOUVEAU SERVICE : LA COLLECTE DES BACS BLEUS

Mode de collecte en apport volontaire
 Nombre de bacs à couvercle bleu : 100
 Collecteur : Communauté de Communes du Pays Beaume Drobie
 Date de démarrage de l'opération : 1 janvier 2022

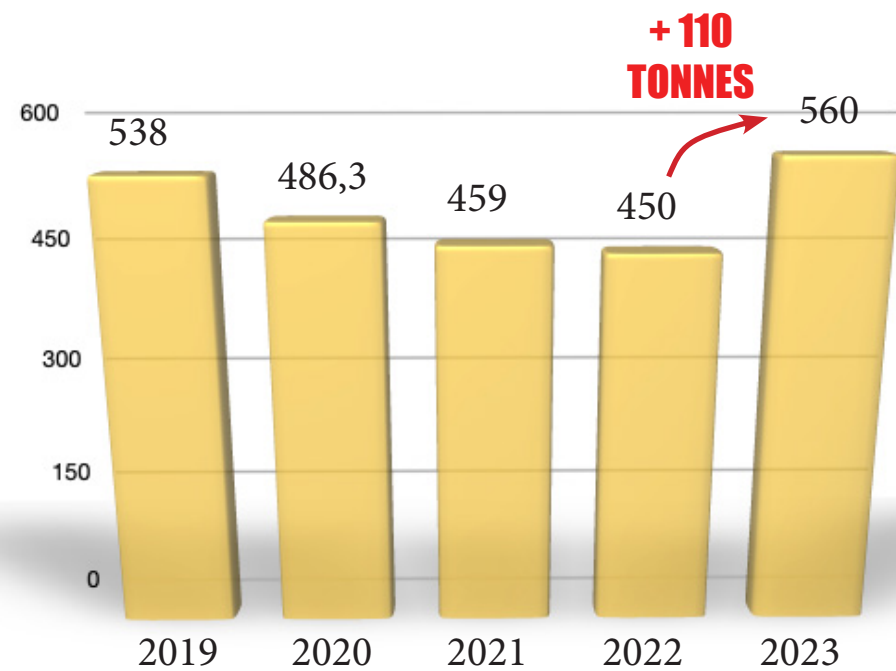
Organisation des tournées : 1 rotation par semaine le mercredi
 Types de contenants : Bacs 1000L

Ce service sera étendue à d'autres communes du territoire en 2024.

Les tonnages de carton n'ont pas pu être communiqué par le SICTOBA en 2023 car ils sont mélangés avec les tonnages en provenance des déchetteries.

LE TRI ET LE RECYCLAGE

6/ TONNAGE DES COLLECTES SELECTIVES 2019 À 2023



7/ ORGANISATION DE LA COLLECTE DES EMBALLAGES

La Communauté de Communes Pays Beaume Drobie collecte les déchets recyclables (CS) en régie (maître d'ouvrage) depuis septembre 2020.

Mode de collecte en apport volontaire

Nombre de points de regroupement : 281

Nombre de bacs à couvercle jaune : 427

Collecteur : Communauté de Communes du Pays Beaume Drobie

Date de démarrage de la collecte en régie : 1 septembre 2020

Organisation des tournées : 1 rotation par jour

Types de contenants : Bacs 660L et 1000L

Gestion des contenants : Acquisition

Nombre de véhicule : 5

Types de véhicules : 16m³ - 12m³ - 10m³ - 8m³

Energie : Gazole

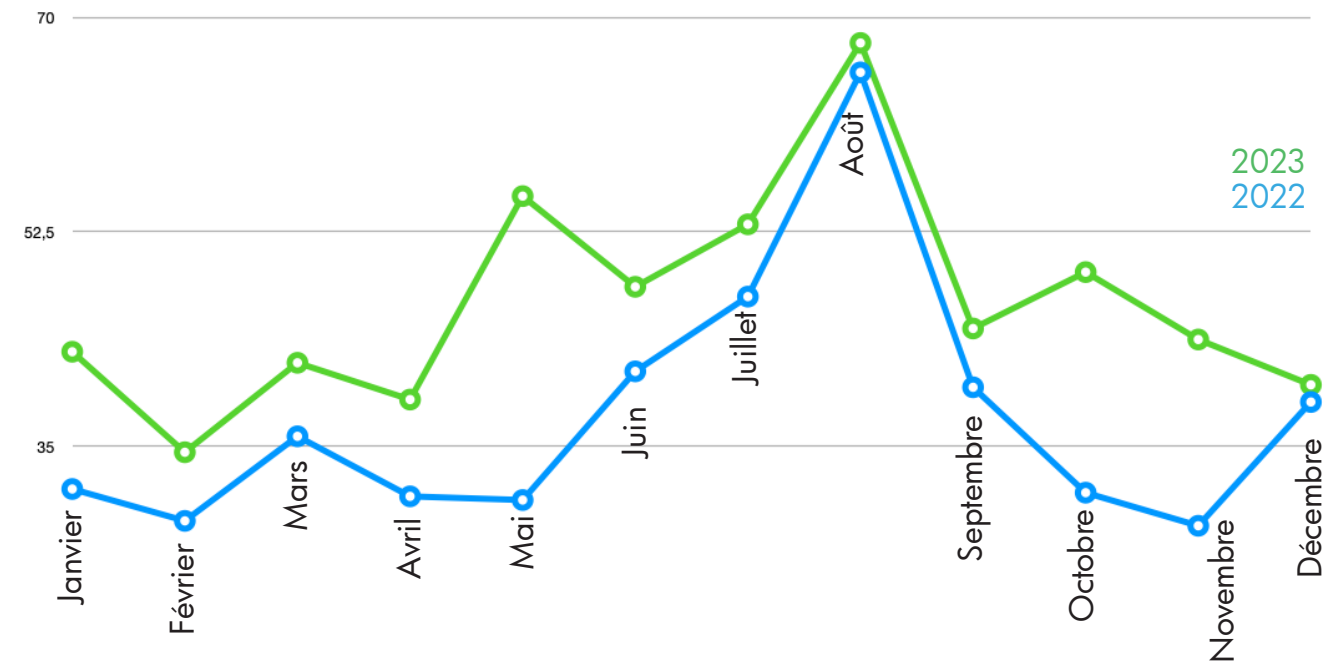
Population desservie en conteneurs : 100%

21,1% de refus de collecte à l'échelle Du pays des Vans et du Pays Beaume Drobie*

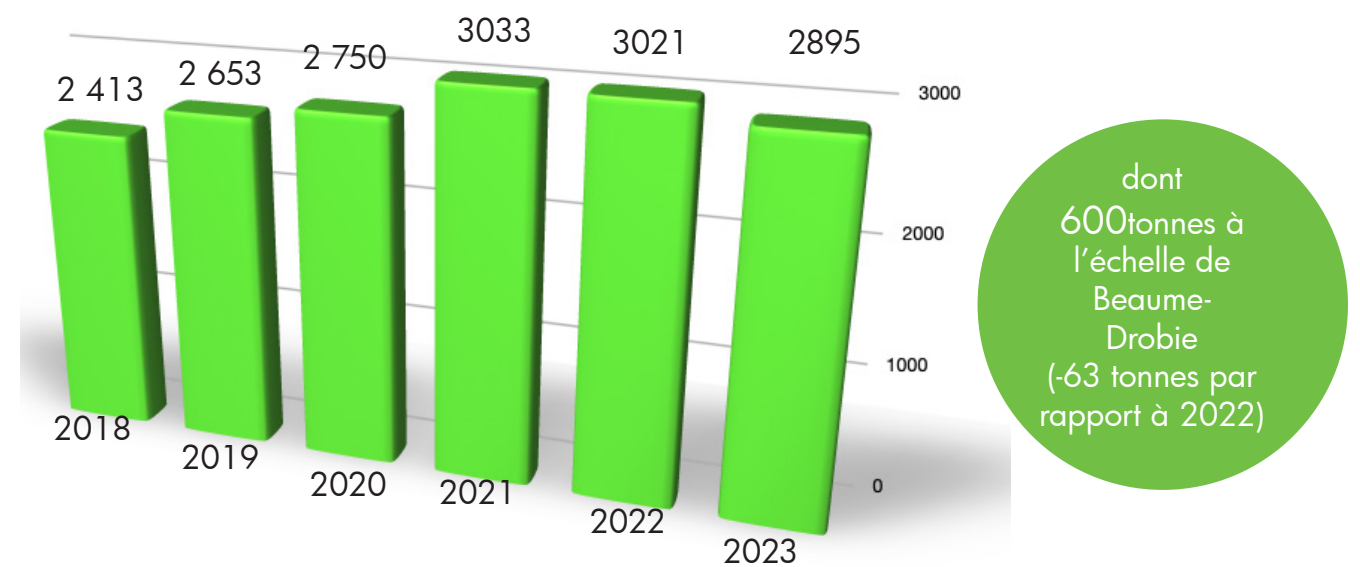
24,87% de refus de collecte à l'échelle du SICTOBA

*Depuis 2023, les caractérisations réalisées sur les collectes sélectives sont mutualisées avec La Cdc du Pays des Vans en Cévennes.

8/ TONNAGES RECYCLABLES MOIS PAR MOIS 2022 ET 2023



9/ TONNAGES VERRE À L'ÉCHELLE DU SICTOBA (56 COMMUNES)



Moyenne nationale : 22 Kg / habitant / an

Moyenne Cdc PBD (Population municipale INSEE (2023) : 9 222 habitants) : 65 Kg / habitant / an en PBD

Nombre de bornes/bacs à verre sur le territoire : 171

LE RECAP' : En Kg par habitant (population INSEE 2023 : 9222 habitants)

| Kg/hab | 2022 | 2023 |
|--------------------|--------|--------|
| Verre | 74,39 | 65,06 |
| Ordures ménagères | 266,15 | 231,00 |
| Collecte sélective | 50,49 | 60,70 |

1/ EXUTOIRE POUR LE TRAITEMENT DES DECHETS



| Type d'installation | Commune | Mode de gestion | Maître d'ouvrage |
|----------------------------------|--------------------|-----------------|------------------|
| ISDN autorisée : en activité | DONZERE | Mode de gestion | SICTOBA |
| Transfert de tri | Lavilledieu | Gestion privée | PLANCHER |
| Centre de tri «Métrapolis» | Portes-Les-Valence | Gestion privée | VEOLIA |
| VALORISATION DES OM «L'Optimale» | Lavilledieu | Gestion privée | SUEZ |

2/ MESURES DE PREVENTION

Réalisés par le SICTOBA : Consultez le rapport d'activité SICTOBA 2023

site internet : www.sictoba.fr

3/ DECHETTERIES

Merci de consulter le rapport d'activité 2023 du sictoba disponible sur :

www.sictoba.fr

L'évaluation de l'impact environnemental de nos activités est devenue un impératif incontournable dans la gestion responsable des ressources et dans la lutte contre le dérèglement climatique. Dans cette optique, l'utilisation du concept d'équivalent carbone s'avère essentielle.

L'équivalent carbone, également appelé empreinte carbone, est une mesure standardisée permettant de quantifier les émissions de gaz à effet de serre associées à nos actions et processus. En exprimant ces émissions sous forme d'une quantité équivalente de dioxyde de carbone (CO₂), cette mesure facilite la comparaison et la compréhension de l'impact climatique de différentes activités et de la contribution relative de chaque gaz à effet de serre. Dans ce rapport d'activité, nous explorerons l'utilisation de l'équivalent carbone comme outil de gestion environnementale et analyserons ses implications pour nos opérations en 2023.

NOTRE POUBELLE CONTIENT 200 KG D'EQUIVALENT CARBONE PAR PERSONNE ET PAR AN



Ceci représente 10% des émissions moyennes des français

Notre poubelle « contient » environ 200 kg équivalent carbone par personne et par an environ soit 10% des émissions moyennes par Français. Diminuer fortement la quantité de choses que nous jetons, notamment en compostant – et par voie de conséquence la quantité d'emballages que nous achetons – représente donc une marge de manœuvre qui, sans être suffisante, n'est pas anodine dans l'ensemble.

(Source : <https://jancovici.com/changement-climatique/les-ges-et-nous/combien-de-gaz-a-effet-de-serre-dans-notre-poubelle/>)



240 tonnes d'ordures ménagères en moins et 110 tonnes de recyclables en plus en 2023 représentent un évitement de 72 000 Kg de CO₂ pour l'année !*

C'est l'équivalent de 12 voitures parcourant 30 000Km par an !

*** Estimation établie sur la base de 0,56 Kg de Co₂ par tonnes.**

Les objectifs de réduction du carbone.

2 tonnes de CO₂e par personne et par an, c'est tout simplement le niveau des émissions de gaz à effet de serre que l'on estime nécessaire pour limiter le réchauffement climatique à moins de 2°C d'ici la fin du siècle.

Après la chute historique des émissions liée à la crise sanitaire, les émissions retrouvent un niveau équivalent à celui de l'année 2019. Ramenée à l'ensemble de la population, l'empreinte carbone est estimée à 9,2 t CO₂ eq par personne en 2023. (Source : La fresque du climat)

La communication a été développée en 2021 afin de permettre aux habitants d'accéder plus facilement aux informations concernant les collectes des déchets et la facturation de la Redevance d'Enlèvement des Ordures Ménagères (ou REOM).



LES INFOS DE MONSIEUR DECHETS !

«spécial gaspillage alimentaire»

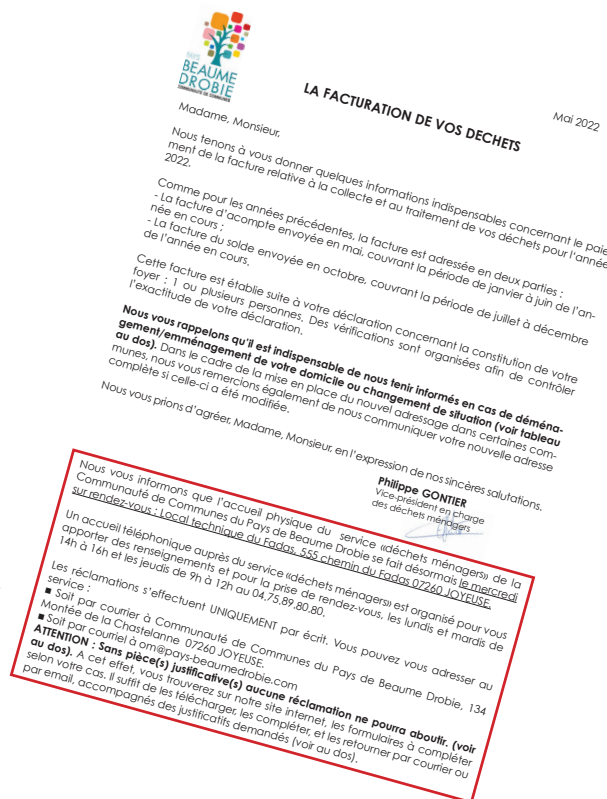
1 fois par an en décembre / 5 000 exemplaires

Distribué 1 fois par an, «Les infos de monsieur Déchets» apporte des informations claires et concrètes sur la gestion des déchets en Beaume Drobie. Facturation de la redevance, informations sur la collecte et le traitement des déchets mais également des articles importants sur les gestes éco responsables à adopter et des astuces pour devenir un consommateur averti ! En 2023, le magazine faisait un focus sur la nouvelle réglementation concernant le tri à la source des restes alimentaires.

COURRIER AVEC LA FACTURATION

1 fois par an envoyé avec les factures de la REOM

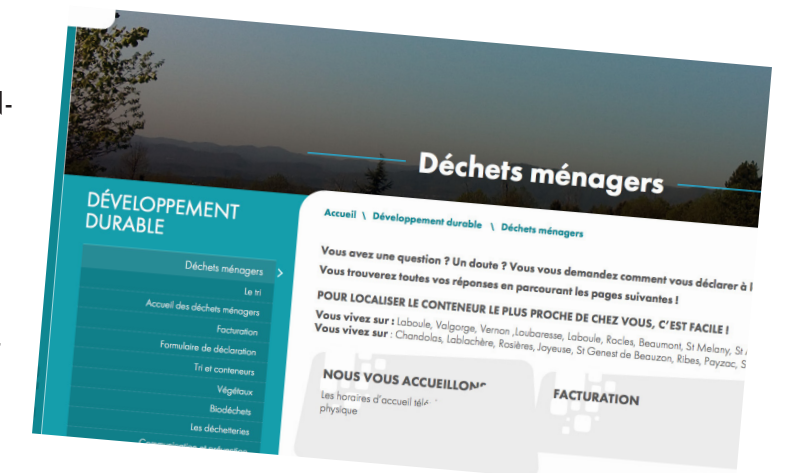
Désormais les habitants reçoivent avec la facture le courrier d'accompagnement. Le mandat de prélèvement mensuel est communiqué au dos du document afin de permettre aux habitants de mieux connaître les démarches à entreprendre auprès de nos services, ainsi que les coordonnées du service facturation pour faciliter la prise en charge des réclamations.



MISE EN LIGNE DES FORMULAIRES DE MENSUALISATION DE LA REOM

En ligne sur le site de la CdcPBD

Les habitants ont la possibilité de mensualiser la redevance d'enlèvement des ordures ménagères. Le formulaire est en ligne sur notre site internet !



NE CHERCHEZ PLUS MAIS TROUVEZ LES EMPLACEMENTS DES CONTENEURS !

Carte interactive en ligne sur le site de la CdcPBD

«Trouvez les conteneurs les plus proches de chez vous» c'est ce que promet de faire cette carte interactive. Vous pouvez voir pour chaque emplacement les conteneurs disponibles (vert, jaune, bleu, verre, vêtement) avant de vous déplacer.

LES FORMULAIRES AUTOMATIQUES POUR LA REDEVANCE

En ligne sur le site de la CdcPBD

Pour se déclarer à la Redevance d'Enlèvements des Ordures Ménagères (ou REOM), des formulaires «en ligne» sont disponibles sur le site internet de la Cdc. Quelques clics pour se déclarer et communiquer les informations essentielles.



BESOIN D'ARTICLES POUR VOS JOURNAUX COMMUNAUX ?

Le service déchet a mis en place un espace de téléchargement pour que les communes puissent avoir accès aux articles de communication parus durant l'année : Actualités, articles sur le tri et le recyclage, ou sur les consignes de collecte, REOM et la facturation, visuels, photos, etc.

N'hésitez pas à demander l'accès à ce service par mail à : environnement@pays-beaumedrobie.com ou par téléphone au 04 75 89 80 80

INDICATEURS FINANCIERS

1 FISCALITÉ ET MODE DE FINANCEMENT

L'EPCI instaure la fiscalité par le biais de la REOM (Redevance d'Enlèvement des Ordures Ménagères).

Montants perçus en 2023 en EUROS TTC : 1 716 387.42 euros pour la REOM

2 LES COUTS

A/ SECTION DE D'INVESTISSEMENT

| | 2023 | 2022 | 2021 | 2020 | 2019 |
|---|-----------------------|-----------------------|--------------------|---------------|--------------------|
| 011 Charges de gestion courante | 234 800,00 € | 199 201,53 € | 237 800 € | 0,00 € | 237 800 € |
| 6061 Fournitures non stockable (eau, électricité) | 13 000,00 € | 12 276,48 € | 17 000 € | | 17 000 € |
| 6063 Fournitures d'entretien & petit équipement | 7 000,00 € | 5 723,96 € | 10 000 € | | 10 000 € |
| 6064 Fournitures administratives | 500,00 € | 208,09 € | 500 € | | 500 € |
| 6066 Carburant | 73 500,00 € | 62 274,91 € | 70 000 € | | 70 000 € |
| 6068 autres matières et fournitures | 1 000,00 € | 1 192,34 € | 1 500 € | | 1 500 € |
| 611 Sous-traitance générale (MAILEVA) | 12 000,00 € | 13 087,86 € | 5 000 € | | 5 000 € |
| 6132 Location immobilière | 6 000,00 € | 6 000,00 € | 6 000 € | | 6 000 € |
| 6135 Location mobilière | 12 000,00 € | 1 684,80 € | 5 000 € | | 5 000 € |
| 615 Entretien et réparations | 33 500,00 € | 49 554,44 € | 44 500 € | | 44 500 € |
| 616 Primes d'assurance véhicules, local | 30 000,00 € | 28 572,52 € | 33 000 € | | 33 000 € |
| 617 etude | 3 000,00 € | 288,00 € | 6 000 € | | 6 000 € |
| 6184 Versement à des organismes de formation | 8 500,00 € | 1 034,00 € | 5 500 € | | 5 500 € |
| 6188 divers | 3 000,00 € | 1 172,00 € | 2 000 € | | 2 000 € |
| 6226 Honoraires Conseil juridique | 3 000,00 € | 0,00 € | 3 000 € | | 3 000 € |
| 623 Publicités, annonces et insertions | 1 500,00 € | 1 288,30 € | 1 500 € | | 1 500 € |
| 6248 Frais de transports divers | 500,00 € | 0,00 € | 500 € | | 500 € |
| 625 Voyages et déplacements, missions, réceptions | 1 100,00 € | 1 076,99 € | 1 800 € | | 1 800 € |
| 626 Frais postaux et de télécommunication | 9 700,00 € | 12 207,36 € | 16 000 € | | 16 000 € |
| 627 Services bancaires et assimilés | 2 000,00 € | 1 053,92 € | 2 000 € | | 2 000 € |
| 628 Divers | 13 000,00 € | 0,00 € | 6 000 € | | 6 000 € |
| 63 Impôts, taxes et versements assimilés (Taxes foncières) | 1 000,00 € | 525,76 € | 1 000 € | | 1 000 € |
| 012 Charges de personnel et frais assimilés | 588 700,00 € | 565 314,86 € | 562 700 € | | 562 700 € |
| 65 Autres charges de gestion courante | 904 700,00 € | 849 081,67 € | 986 122 € | | 986 122 € |
| 654 Pertes sur créances irrécouvrables (ANV) | 25 000,00 € | 11 574,15 € | 28 000 € | | 28 000 € |
| 6535 formations | 0,00 € | 0,00 € | 0 € | | 0 € |
| 658 divers | | 1,48 € | 2 € | | 2 € |
| 658 Charges diverses de gestion courante (SICTOBA) | 566 500,00 € | 585 322,00 € | 673 120 € | | 673 120 € |
| 658 collectes selectives (SICTOBA) | 36 000,00 € | 0,00 € | 30 000 € | | 30 000 € |
| 658 Participat* Budget Annexe déchetterie | 277 200,00 € | 252 184,04 € | 255 000 € | | 255 000 € |
| 66 Charges financières (Intérêts des emprunts véhicule, bâtiment) | 23 700,00 € | 19 859,94 € | 21 000 € | | 21 000 € |
| 67 Charges exceptionnelles (Titres annulés) | 59 300,00 € | 47 628,92 € | 23 000 € | | 23 000 € |
| 68 Dotation aux amort., dépréciat* et aux provisions (semi-budgétaires) | 40 000,00 € | 0,00 € | 40 000 € | | 40 000 € |
| 042 Opérations d'ordre entre sections (Amort... bac, véhicules, logiciel) | 111 917,00 € | 111 238,70 € | 120 000 € | | 120 000 € |
| 022 Dépenses imprévues | 21 159,00 € | 0,00 € | 2 000 € | | 2 000 € |
| 023 Virement à la section d'investissement | 105 750,00 € | | 32 915 € | | 32 915 € |
| 002 Résultat antérieur reporté | 0,00 € | 0,00 € | 0 € | 0,00 € | 0 € |
| TOTAL des dépenses | 2 090 026,00 € | 1 792 325,62 € | 2 025 537 € | 0,00 € | 2 025 537 € |

B/ LA SECTION DE FONCTIONNEMENT

| Recettes | | Crédits ouverts BP 2023 | Réalisés au CA 2023 au 24/11 | budget prévisionnel 2024 | budget supplémentaire 2024 | TOTAL 2024 |
|---------------------------|---|-------------------------|------------------------------|--------------------------|----------------------------|--------------------|
| 13 | Atténuation de charges | 3 500,00 € | 15 275,22 € | 10 000 € | 0 € | 10 000 |
| 6419 | Remboursement sur rémunération du personnel | 3 500,00 € | 15 275,22 € | 10 000 € | 0 € | 10 000 |
| 70 | Produits des services et ventes diverses | 1 739 800,00 € | 1 721 187,42 € | 1 749 800 € | 0 € | 1 749 800 |
| 706 | Prestation de services | | | | | |
| 7061 | Redevances - collecte ex en cours | 1 715 000,00 € | 1 716 387,42 € | 1 730 000 € | 0 € | 1 730 000 |
| 7083 | Autre produits d'activités annexe | 4 800,00 € | 4 800,00 € | 4 800 € | 0 € | 4 800 |
| 7088 | Autres | 20 000,00 € | 0,00 € | 15 000 € | 0 € | 15 000 |
| 74 | subvention d'exploitation | - € | - € | - € | - € | - |
| 74 | Subvention (aide ademe) | 0,00 € | 0,00 € | 0 € | 0 € | 0 |
| 75 | Autres produits de gestion courante | 7 750 € | 14 053,17 € | 14 250 € | - € | 14 250 |
| 758 | Produits divers de gestion courante | 7 750,00 € | 14 053,17 € | 14 250,00 € | 0 € | 14 250 |
| 77 | Produits exceptionnels | 4 200,00 € | 2 868,89 € | 227 487 € | 0 € | 227 487 |
| 7714 | Recettes après admission en NV | | 0,00 € | | | |
| 7717 | Dégrèvements impôts | 4 000,00 € | 0,00 € | 0 € | 0 € | 0 |
| 7718 | Autres produits exceptionnels | 0,00 € | 368,89 € | 400 € | 0 € | 400 |
| 773 | mandats annulés sur ex. ant. | 0,00 € | 0,00 € | 0 € | 0 € | 0 |
| 778 | Autres produits exceptionnels | 200,00 € | 0,00 € | 227 087 € | 0 € | 227 087 |
| 775 | cession | 0,00 € | 2 500,00 € | 0 € | 0 € | 0 |
| 78 | Reprise sur amort et provisions | 15 000,00 € | 0,00 € | 19 000 € | 0 € | 19 000 |
| 7817 | Reprises dépréc actifs circulant (anv) | 15 000,00 € | 0,00 € | 19 000 € | 0 € | 19 000 |
| 042 | Opérations d'ordre entre sections | 5 000,00 € | 0,00 € | 5 000 € | 0 € | 5 000 |
| 777 | Amort. des subv. d'équipement | | | | | |
| | Amortiss. Subventions Bacs OM | 5 000,00 € | 0,00 € | 5 000 € | 0 € | 5 000 |
| 002 | Résultat antérieur reporté | 314 776,00 € | 0,00 € | 0 € | 0 € | 0 |
| 002 | Résultat d'exploitation reporté | | | | | |
| | Excédent d'exploitation antérieur | 314 776,00 € | 0,00 € | 0 € | 0 € | 0 |
| TOTAL des recettes | | 2 090 026,00 € | 1 753 384,70 € | 2 025 537 € | 0,00 € | 2 025 537 € |
| Solde d'exécution | | 0,00 € | -38 940,92 € | 0 € | 0 € | 0 |

| DEPENSES Investissement | | 157 915 |
|--|--|----------------|
| opération financières | | 72 000 |
| 12 Bacs OM | | 75 915 |
| 13 véhicules de collecte | | 0 |
| 14 équipement local | | 5 000 |
| 16 Logiciel | | 5 000 |
| RECETTES Investissement | | 157 915 |
| opération financières (dont amortissement....) | | 157 915 |
| Emprunts | | 0 |

L'unité de collecte et de traitement ont augmenté de 3,8% en 2023

Pour information, l'inflation était de 4,9% en 2023.

- Travail sur la mise en place de la régie mixte
- Optimisation des tournées de collecte sur le secteur de montagne
- Etude sur la modification de la formule de calcul des professionnels
- Déploiement du compostage de quartier dans les communes
- Mise en place des formations compostage avec le SICTOBA
- Travail sur la communication déployées sur les aires de compostage avec le SICTOBA
- Mise en place des réunions publiques dans les communes
- Réalisation de la matrice des coûts 2022 et 2023
- Déploiement des bacs bleus sur des nouvelles communes
- Appel à projet «déchets abandonné» Citéo
- Appel à projet «collecte» Citéo
- Travail sur la collecte test des «restes déchets» en lien avec le PAiT

- Mise en place de la régie prolongée pour la facturation de la Redevance (REOM)
- Mise en place de la mensualisation de la REOM
- Travail sur le PLPDMA (Plan Local de Prévention des Déchets Ménagers et Assimilés) avec le SICTOBA
- Réalisation de la matrice des coûts 2021 et 2022
- Modification des tournées de collecte «ordures ménagères/recyclables»
- Intervention à L'eau Vive à Payzac pour sensibilisation des résidentes
- Conseil d'exploitation : Visite de l'usine OPTIMALE
- Réalisation du MODECOM 2023 en juillet durant la période estivale
- Edition et distribution des «infos de monsieur Déchets n°3»
- Extension de la collecte des cartons bruns à de nouvelles communes
- Mise en place du nettoyage des conteneurs en régie
- Modification des coefficients professionnels
- Mise en place d'une animation sur le logiciel «Ac Déchets» avec les élèves du lycée Olivier de Serres à Aubenas

Local technique





à votre écoute :
SERVICE ENVIRONNEMENT
environnement@pays-beaumedrobie.com

Crédits photos / illustration : Service Environnement

En CÉVENNES D'ARDÈCHE

04 75 89 80 80 - www.pays-beaumedrobie.com

BEAUMONT - CHANDOLAS - DOMPNAC - FAUGÈRES - JOYEUSE - LABLACHÈRE - LABOULE - LOUBARESSSE - PAYZAC - PLANZOLLES
RIBES - ROCLES - ROSIÈRES - SABLIERES - ST ANDRÉ LACHAMP - ST GENEST DE BEAUZON - ST MÉLANY - VALGORGE - VERNON

